



Encuesta de Opinión sobre el primer año de gobierno

Informe en exclusiva para el diario

UltimaHora

Ficha técnica:

Universo: Población residente en Balears, de 17 o más años

Muestra: 900 entrevistas (300 en cada Isla, 100 en Formentera y posterior ponderación por censo electoral).

Error: < 4% para un nivel de confianza de 2σ .

Metodología: encuesta telefónica asistida por ordenador.

Gestión de datos: SPSS.

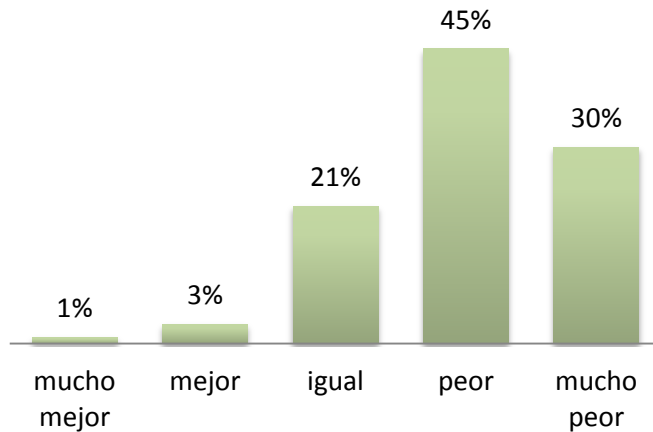
Controles de Calidad: CCI/ESOMAR y LOPD.

Fechas de campo: del 28 al 31 de mayo de 2012.

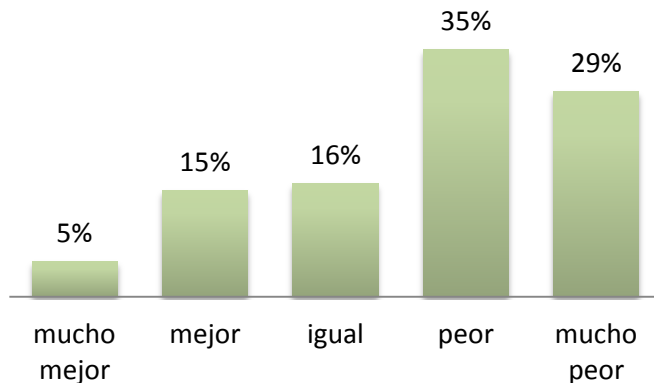
IBES es miembro de AEDEMO (Asociación Española de estudios de mercado y opinión) y SIPIE (Sociedad para la investigación mediante encuestas).

Cuestionario semiestructurado. 26 preguntas. Duración aproximada 16 minutos

¿Baleares está mejor, igual o peor que hace un año ?



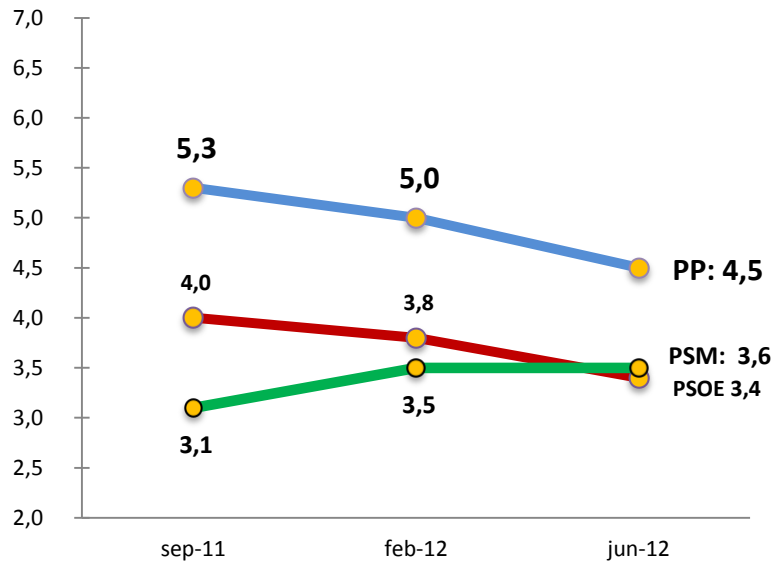
¿Y cómo cree que estaremos dentro de un año?



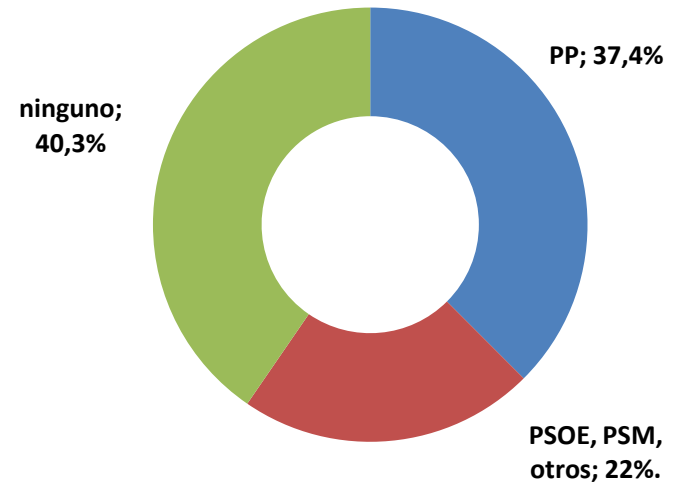
Problema	% de personas que lo mencionan	Tendencia ultimos meses
Paro / Empleo	81%	Empeora ↑
Economía de Baleares	31%	Empeora ↑
Transportes (externos)	22%	Empeora ↑
Sanidad	16%	Empeora ↑
Partidos y politicos	14%	Empeora ↑
Corrupción	12%	Empeora ↑
Turismo	11%	Mejora ↓
Educación	9%	Mejora ↓

La valoración de la situación, y las expectativas son muy similares a lo que ha publicado recientemente el CIS para toda España. En España, el tercer problema son los politicos, mientras que en Baleares está superado por los Transportes y la Sanidad.

¿ que nota la pondría a la gestión del Gobierno del PP
 ?, ¿ y a la oposición del PSOE? ¿ y a la oposición del
 PSM?



Qué partido le merece actualmente más
 confianza en la actual situación?

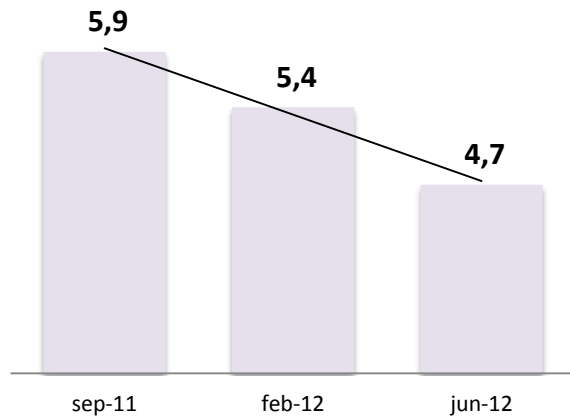


El Govern del PP suspenge con un 4,5

A pesar de todo, sigue generando más confianza el PP que la oposición,

Llama la atención el elevadísimo 40% que dice no confiar en ningún partido, que supera incluso al 37% que confía en el PP

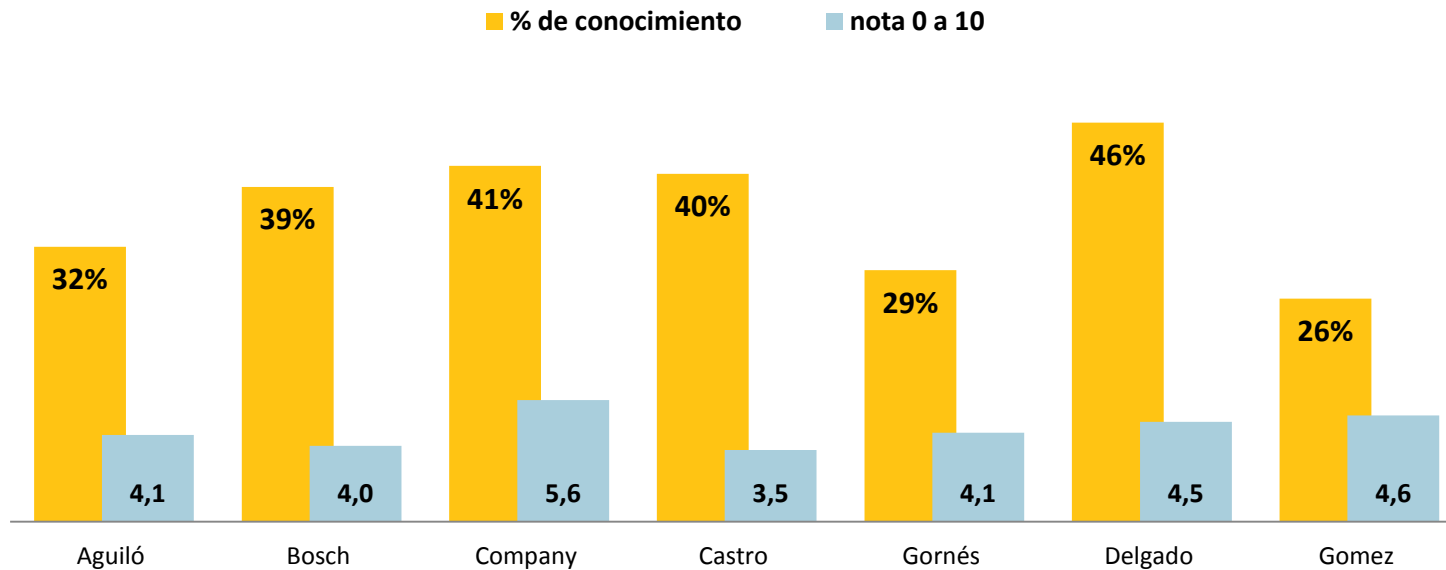
Nota dada a Bauzá



Perfil político del presidente

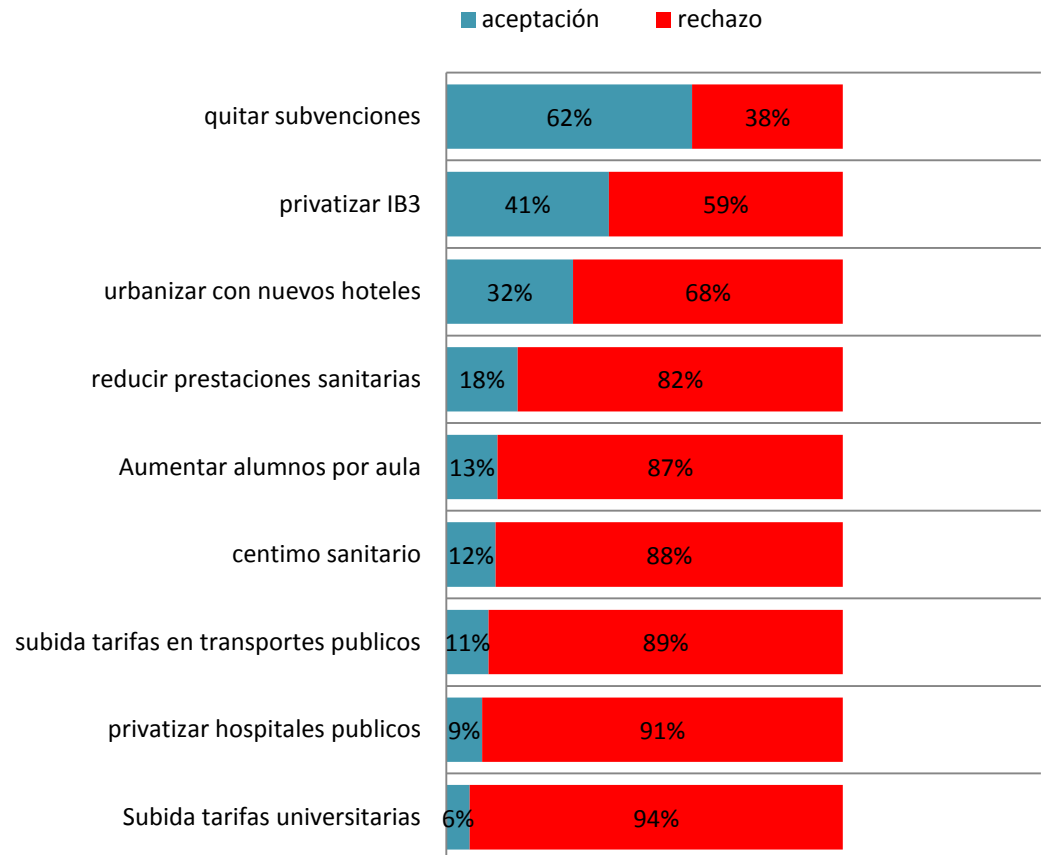
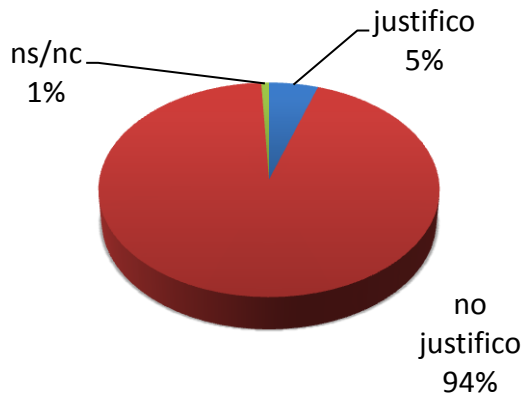


Conocimiento y valoración de los componentes del gobierno autonómico



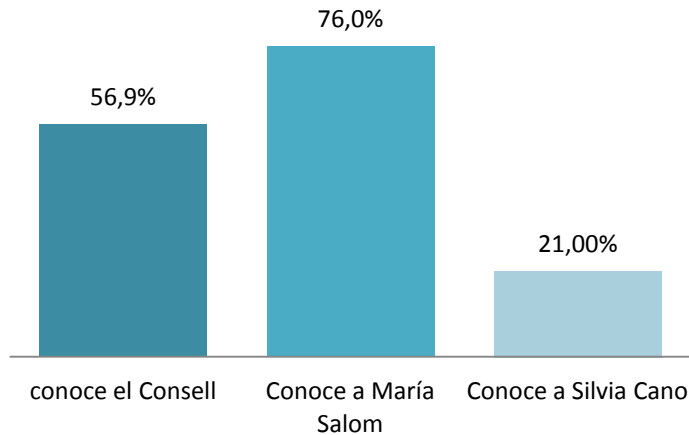
Apoyos y rechazos de la población a las medidas más polémicas.

¿ cree usted que están justificados los actos de violencia contra Bauzá?

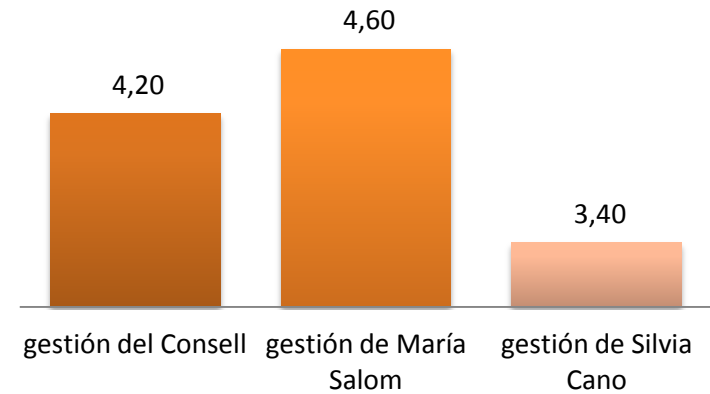


CI. Mallorca

Grado de conocimiento

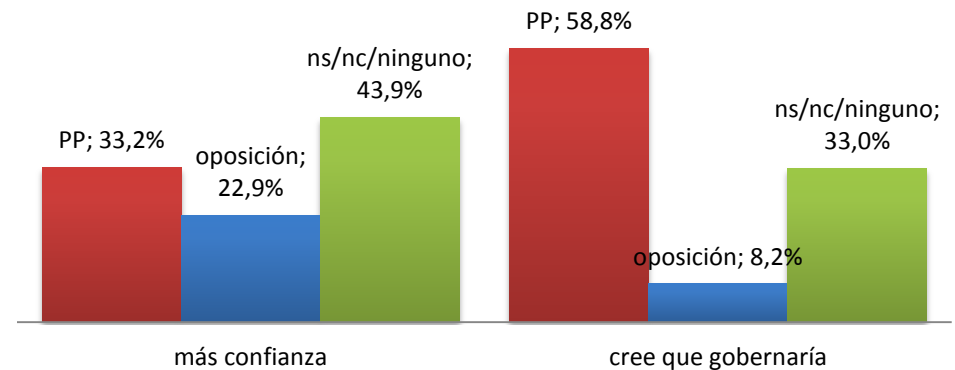
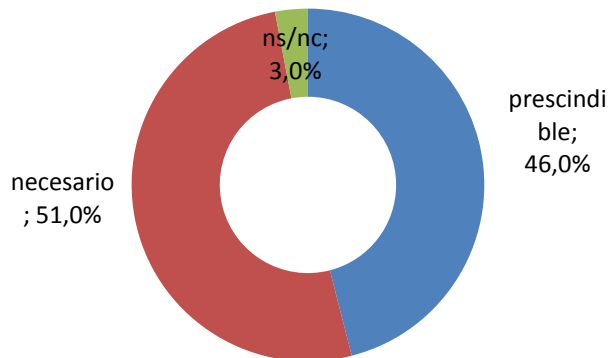


Nota 0 a 10 dada al Consell, a la presidenta y a la jefa de la oposición



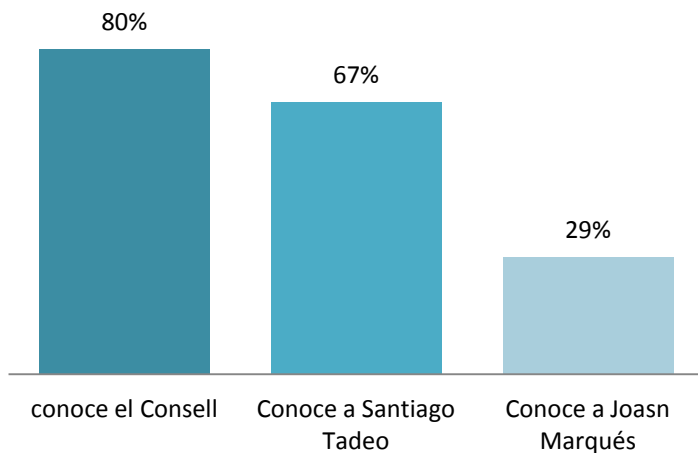
Si mañana hubiera elecciones.. ¿ qué partido le merece más confianza? ¿Quién cree que gobernaría?

¿Considera prescindible o necesario el Consell Insular?

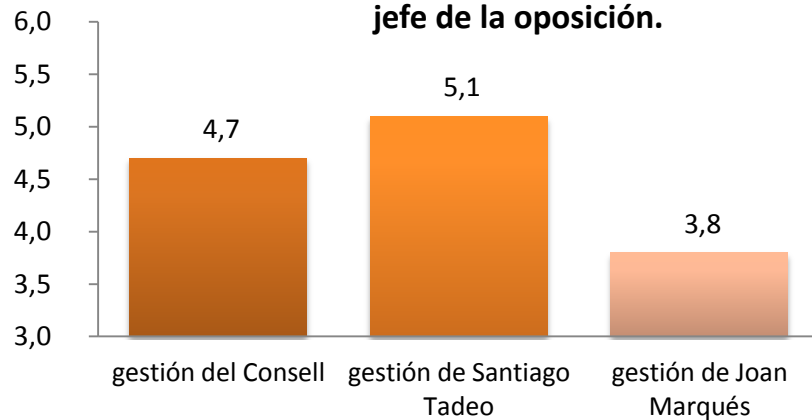


Cl. Menorca

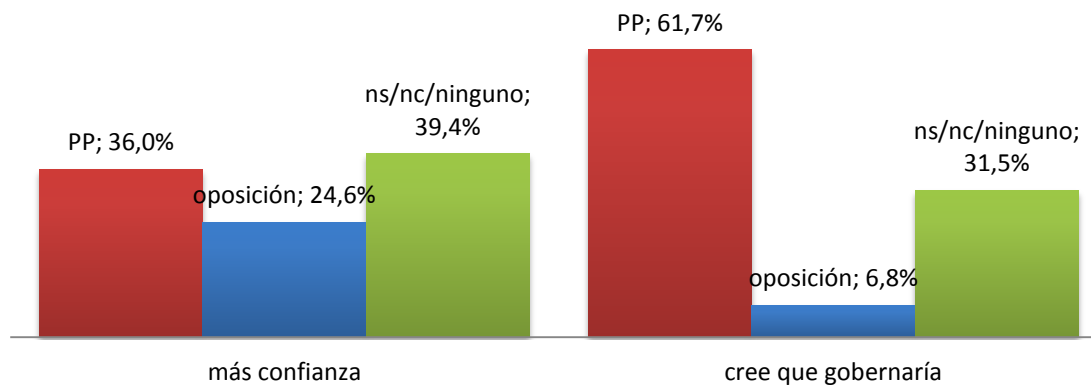
Grado de conocimiento



Nota 0 a 10 al Consell, al Presidente y al jefe de la oposición.

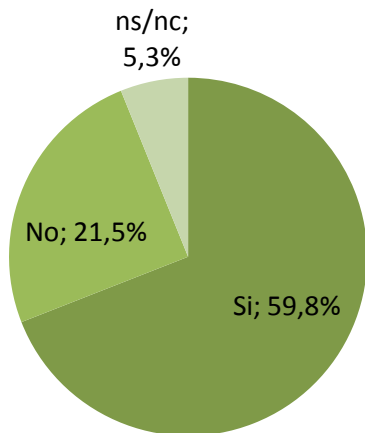


Si mañana hubiera elecciones.. ¿ qué partido le merece más confianza? ¿Quién cree que gobernaría?

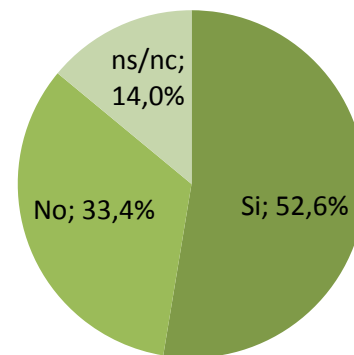


Cl. Menorca

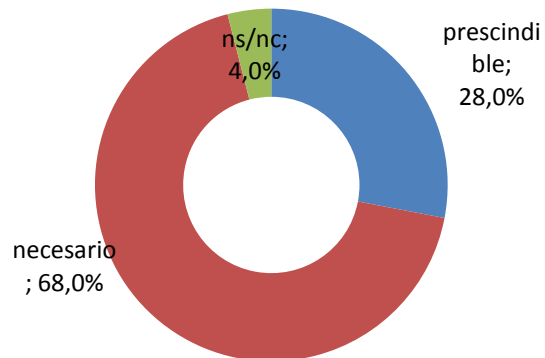
Aprobaría la construcción de uno o dos nuevos campos de golf para desestacionalizar el turismo?



¿ Modificaría las restricciones urbanísticas del PTI para facilitar el crecimiento económico?

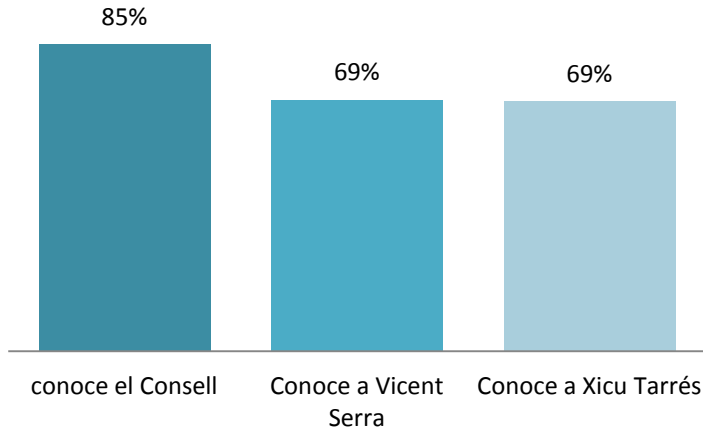


¿Considera prescindible o necesario el Consell Insular?

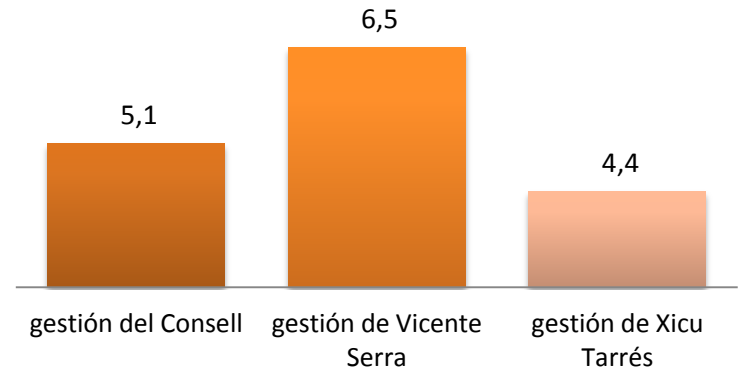


Cl. Ibiza

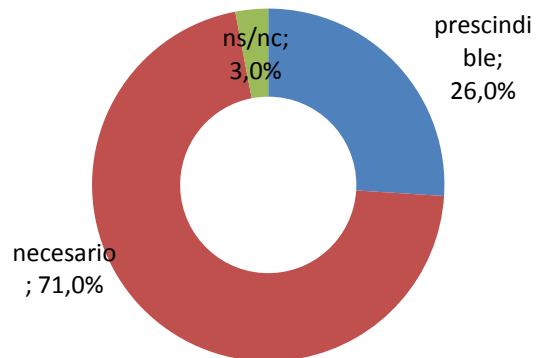
Grado de conocimiento



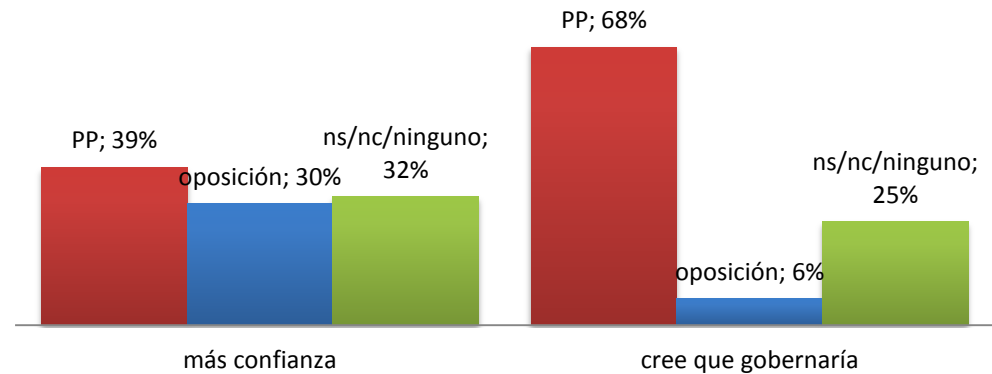
Nota 0 a 10 al Consell, al Presidente y al jefe de la oposición.



¿Considera prescindible o necesario el Consell Insular?



Si mañana hubiera elecciones.. ¿ qué partido le merece más confianza? ¿Quién cree que gobernaría?



Estimación de voto

Nota:

Los cálculos de estimación están realizados mediante ponderación cruzada de recuerdo de voto x simpatía política x intención directa de voto. A los valores resultantes se les aplica un ajuste polinómico según la serie histórica del tracking, y una última corrección por el efecto “bandwagon”.

Este procedimiento, validado ya en siete elecciones, limita el error a ± 1 punto porcentual en cada partido o coalición y siendo, con diferencia, el que asegura la mayor precisión.

Mallorca

	votos		Escaños (33)	
	2011	actual	2011	actual
PP	47	42	19	17
Psoe	24	23	10	9
PSM-IV-ExM	11	14	4	5
Lliga	4	6		1-2
Convergencia	4			
EU	3	4		
UPyD	2	5		0-1
Otros	2	2		
Blanco	3	3		

Menorca

	votos		Escaños (13)	
	2011	actual	2011	actual
PP	47	44	8	8
Psoe	26	24	4	4
PSM-EN	11	11	1	1
EU	4	5		
UPyD	1	2		
Otros	8	10		
Blanco	3	4		

Ibiza

	votos		Escaños (12)	
	2011	actual	2011	actual
PP	50	47	8	8
Psoe-Pacte Ibiza	31	24	4	4
UPyD	2	5		
Otros	13	18		
Blanco	4	6		

Formentera

	votos		escaños	
	2011	actual	2011	actual
GxF+PSOE	54	48	1	1
PP+GUIF	38	43		
Otros	5	7		
Blanco	3	2		

Mallorca

	votos		Escaños (17)	
	2011	actual	2011	actual
PP	47	42	19	9
Psoe-Pacte Ibiza	24	23	10	4
PSM-IV-ExM	11	14	4	2-3
Lliga	4	6		1
Convergencia	4			
EU	3	4		
UPyD	2	5		0-1
Otros	2	3		
Blanco	3	3		

Menorca

	votos		Escaños (7)	
	2011	actual	2011	actual
PP	47	44	8	4
Psoe-Pacte Ibiza	26	24	4	2
PSM-EN	11	11	1	1
EU	4	5		
UPyD	1	2		
Otros	8	10		
Blanco	3	4		

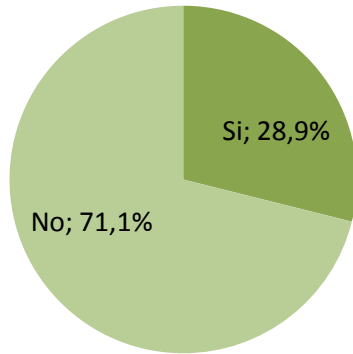
Ibiza

	votos		Escaños (6)	
	2011	actual	2011	actual
PP	50	47	8	4
Psoe-Pacte Ibiza	31	24	4	2
UPyD	2	5		
Otros	13	18		
Blanco	4	6		

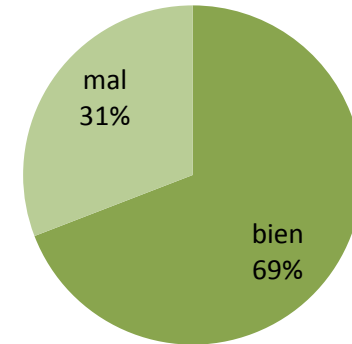
Formentera

	votos		Escaños (1)	
	2011	actual	2011	actual
GxF+PSOE	54	48	1	1
PP+GUIF	38	43		
Otros	5	7		
Blanco	3	2		

¿ sabe usted que Lliga y Convergencia están en conversaciones para hacer un partido único?



¿ le parece bien o le parece mal?



Le votaría a fecha de hoy?

