



Encuesta de Opinión sobre la gestión del Ayuntamiento de Palma de Mallorca

(servicios públicos, valoración de líderes políticos y estimación de voto)

Marzo2013

Informe en exclusiva para el diario

UltimaHora

Ficha técnica:

Universo: Población residente en Palma de Mallorca, de 17 o más años . **Muestra:** 600 entrevistas.
Error máximo: 4% para un nivel de confianza de 2σ . **Metodología :** encuesta telefónica asistida por ordenador. **Gestión de datos:** SPSS. **Controles de Calidad:** CCI/ESOMAR y LOPD. **Fechas de campo:** del 11 al 14 de marzo de 2013. **IBES** es miembro de AEDEMO (Asociación Española de estudios de mercado y opinión), **SIPIE** (Sociedad para la investigación mediante encuestas) y actividades sujetas a **LOPD** (Ley Orgánica de protección de datos personales).

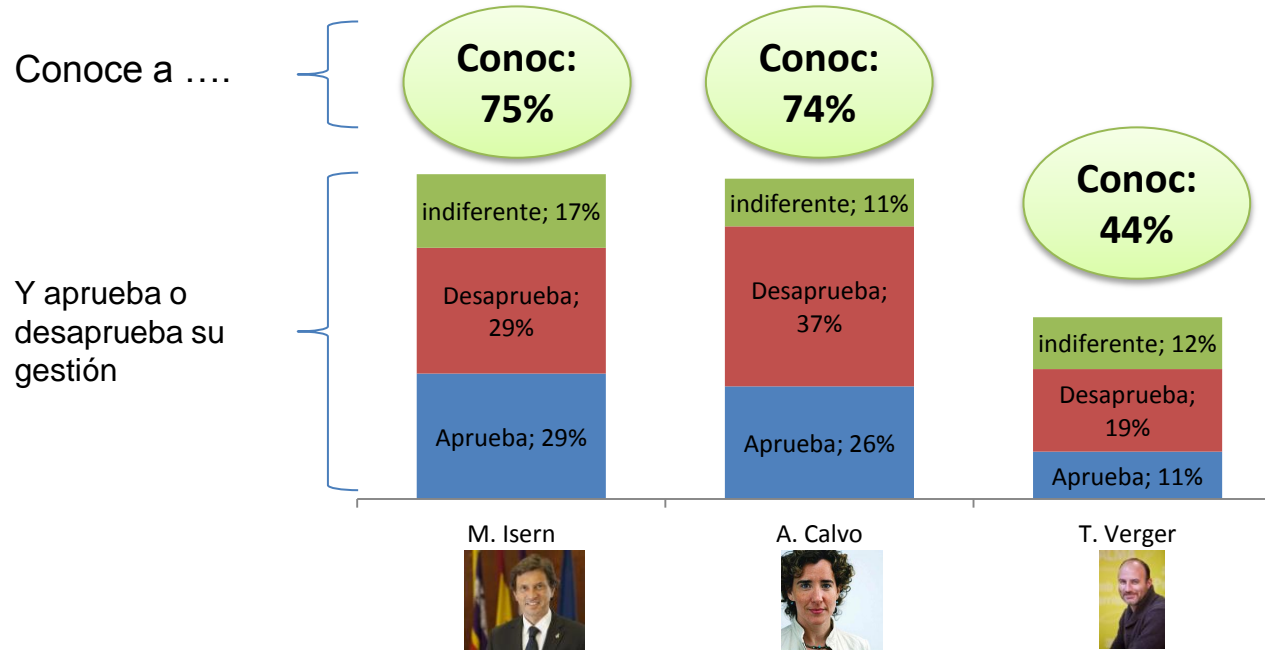
Conclusiones 1er día:

- El alcalde Mateo Isern raspa el aprobado, aunque su valoración no ha parado de bajar en paralelo al resto de líderes políticos, tanto del PP como del PSOE.
- Por el contrario, aunque la puntuación de Aina Calvo es más baja (4,2), no es mala, ya que es más o menos la misma que tenía cuando era alcaldesa, e incluso en la última oleada ha subido.
- El caso de Aina Calvo es interesante porque es con diferencia la líder del PSOE mejor valorada y podría ser una seria alternativa a Armengo, igual que Isern ante Bauzá.
- El grado de conocimiento de ambos es ya similar y roza el 75%.
- Comparando los perfiles de ambos, a Isern se le reconocen más y mejores cualidades que a Calvo para ser alcalde, aunque en detalle, Isern destaca en Imagen institucional, gestión económica, y firmeza en las decisiones, mientras que Calvo destaca en liderazgo político, cercanía al ciudadano y capacidad de consenso.
- Los problemas Palma han cambiado sustancialmente durante la crisis. Si antes eran, por orden, la suciedad, el tráfico y la inseguridad, ahora es la falta de mantenimiento, la subida de impuestos y los aparcamientos en su versión ORA y multas.
- Llama la atención que la limpieza, el tráfico, los transportes públicos y la inseguridad hayan bajado significativamente su ránking de preocupación.

Conclusiones 2º día (Si las elecciones fueran mañana)

- La abstención sería histórica, del 55%, dos puntos más de la ya histórica de 1999
- El PP no para de perder votos. Su fidelidad es bajísima, del 54%, y su número de indecisos también, un 31%. La estimación de voto sería de un 39% y obtendría 13 concejales, cuatro menos que en 2011.
- El Psoe sube cuatro puntos, del 27% al 31%. Esto está en línea con lo dicho para Calvo, ya que el Psoe de Palma es el que mejor está (el insular y el autonómico realmente pierde apoyos). Tendría 10 concejales, uno más que en 2011.
- Más subiría dos puntos pero no le da para un concejal más. Su fidelidad de voto es la más alta, y la fuga a abstención e indecisos es la más baja.
- El PI no sacaría nada, pero UPyD sacaría cómodamente un concejal aunque de forma raspada.
- Otra novedad sería EU, que podría obtener dos concejales.

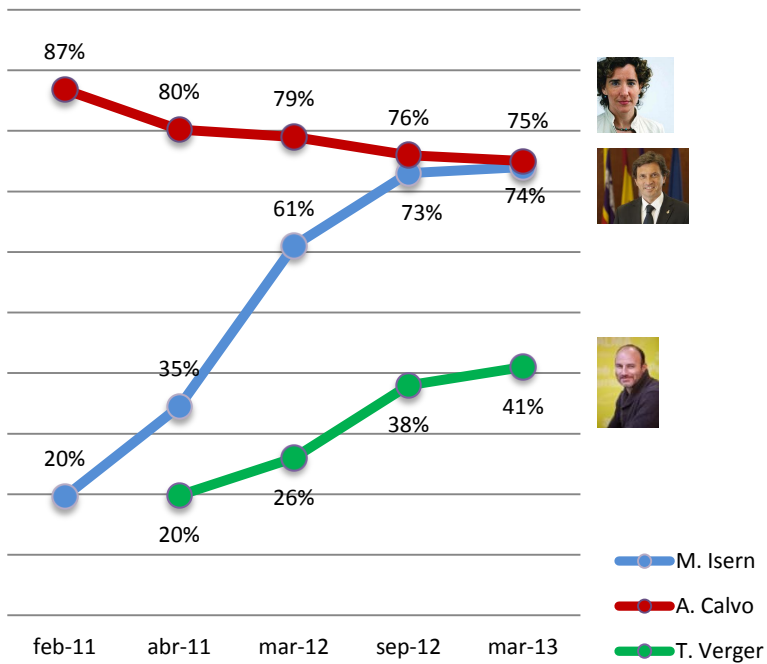
Conocimiento y opinión sobre la gestión de Alcalde Isern y los portavoces de la oposición,



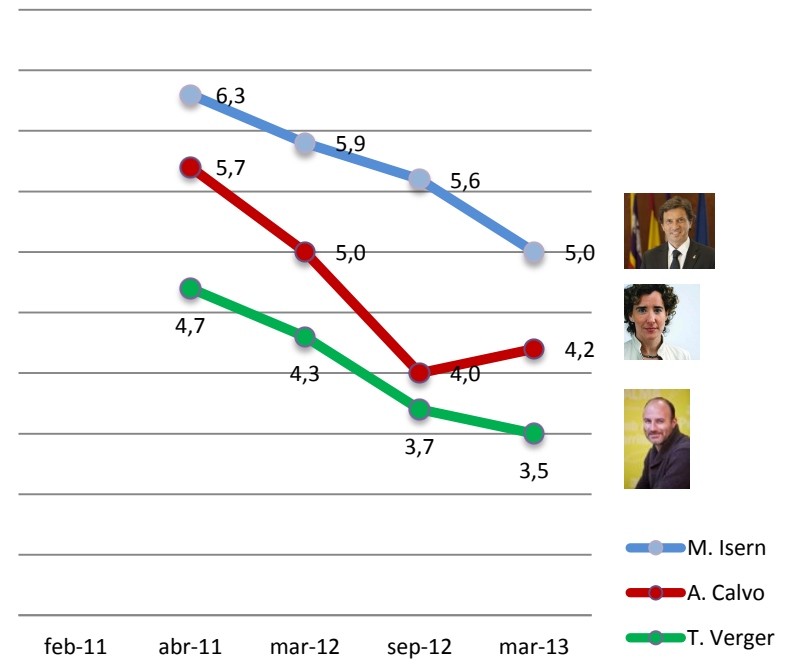
| | | | |
|-----------------------|-----|-----|-----|
| Nota global de 0 a 10 | 5,0 | 4,2 | 3,5 |
| Nota votantes PP | 7,2 | 2,3 | 2,6 |
| Nota votantes Psoe | 3 | 8 | 1,8 |
| Nota votantes Más | 4,1 | 3,6 | 7,9 |

Evolución del grado de conocimiento y la valoración del alcalde y portavoces de la oposición

conocimiento

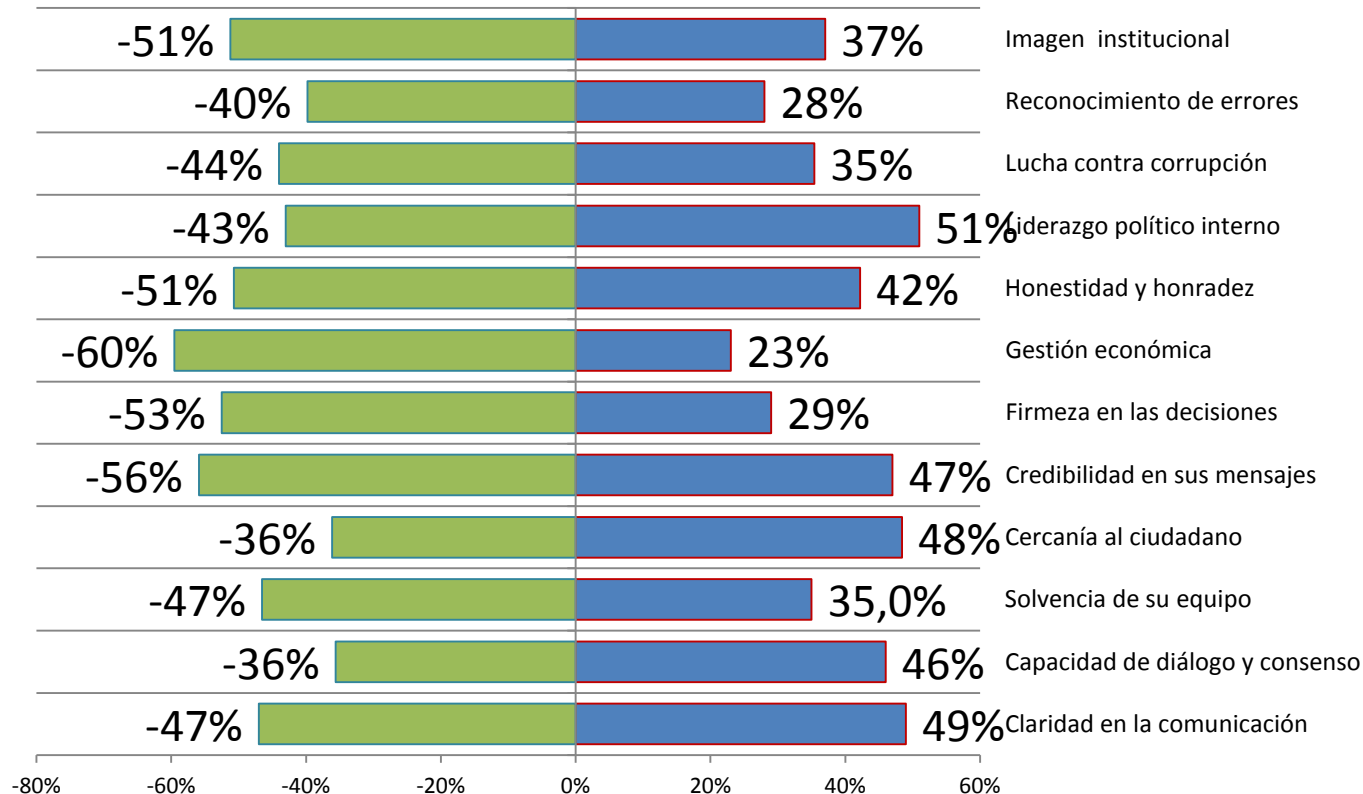


valoracion



% de personas que eligen a uno u otro candidato según sus cualidades

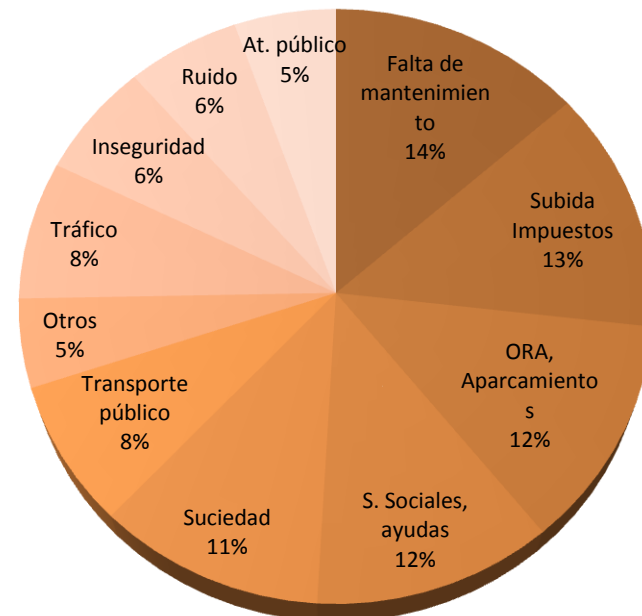
Nota: hasta 100%, ns/nc



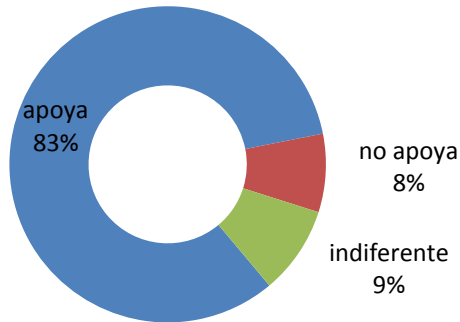
Los 10 principales problemas de Ciutat

| | % de ciudadanos que mencionan el problema | Tendencia Último año |
|------------------------|---|----------------------|
| Falta de mantenimiento | 45% | ↑ |
| Subida Impuestos | 44% | ↑ |
| ORA, Aparcamientos | 41% | ↑ |
| Falta de ayudas | 39% | ↑ |
| Suciedad | 37% | ↓ |
| Transporte público | 26% | ↓ |
| Tráfico | 25% | ≡ |
| Inseguridad | 21% | ↓ |
| Ruido | 20% | ↓ |
| At. público | 18% | ≡ |

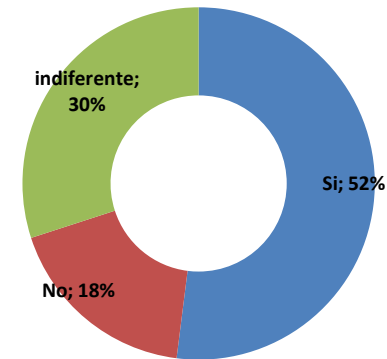
Principales problemas de la ciudad de Palma
(% es peso de cada problema respecto del total de problemas)



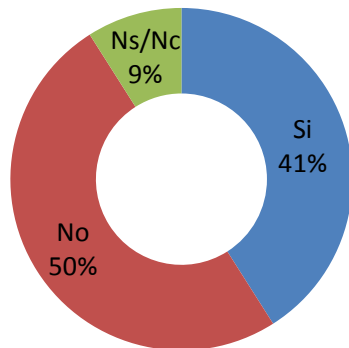
¿apoya o no apoya la medida de retirar el nombre de Duques de Palma de Mallorca a las Ramblas?



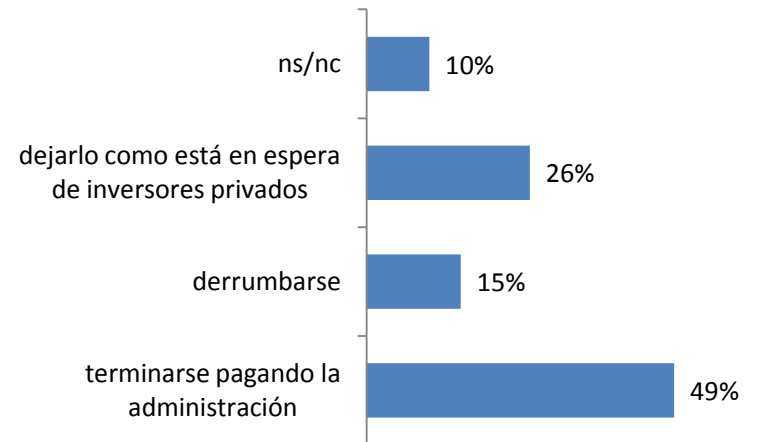
Cree que el alcalde debe incluir el Muro de la Memoria en su visita al cementerio el día de todos los Santos?



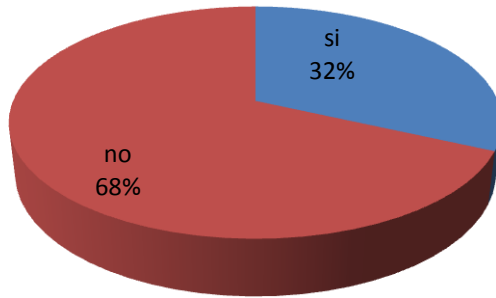
Cree que la reducción del déficit justifica los recortes que lleva haciendo el Ayto estos dos años?



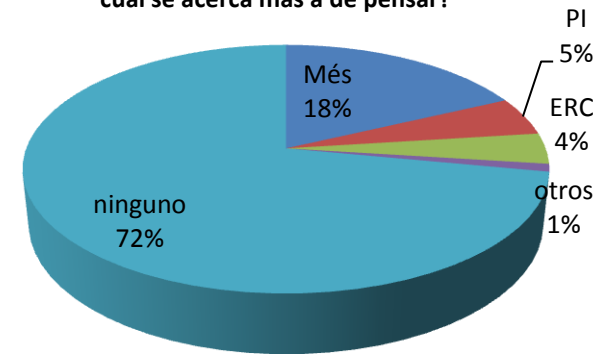
Que cree que debería hacerse con el Palacio de Congresos



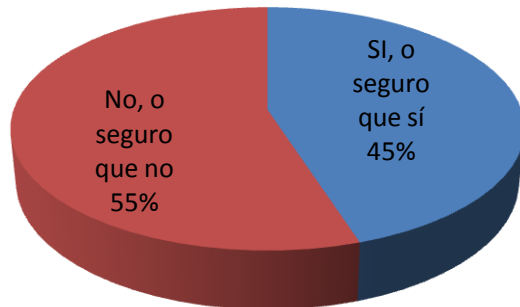
Conoce o ha oído hablar de un nuevo partido llamado Proposta per les Illes (PI)



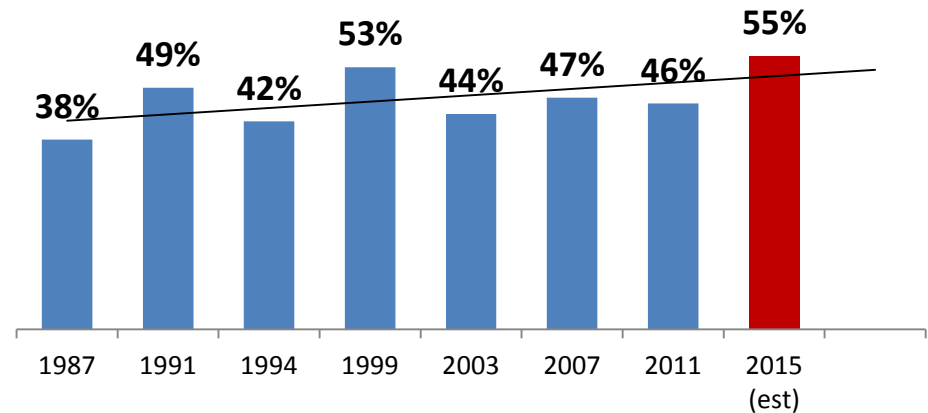
De todos los partidos locales (no nacionales), cuál se acerca más a de pensar?



Si mañana hubiera elecciones al Ayto de Palma... ¿votaría?



Abstención en elecciones municipales en Palma de Mallorca



Estimación de voto si las elecciones fueran mañana

| Partido | % de voto (concejales) | | | | % respecto del voto de 2012 | |
|---------------------------|------------------------|---------------------|--------------------|---------------------|-----------------------------|------------------------|
| | E'11 | Encuesta de marzo12 | Encuesta de sept12 | Encuesta de marzo13 | Fidelidad | Indecisos + abstención |
| PP | 48% (17) | 45% (15) | 41% (14) | 39% (13) | 54% | 31% |
| PSOE | 27% (9) | 29% (10) | 30% (10) | 31% (10) | 66% | 29% |
| Més x Mallorca | 8% (3)* | 8% (3) | 9% (3) | 10% (3) | 69% | 22% |
| PI (Proposta x les Illes) | 3% (0)** | 1% (0) | 2% (0) | 2% (0) | 49% | 36% |
| Esquerra unida | 4% | 4% (0) | 5% (1) | 6% (2) | 66% | 22% |
| UPyD | 3% | 5% (1) | 5% (1) | 5% (1) | 64% | 29% |
| Otros | 4% | 5% | 5% | 4% | | |
| Blanco | 3% | 3% | 3% | 3% | | |

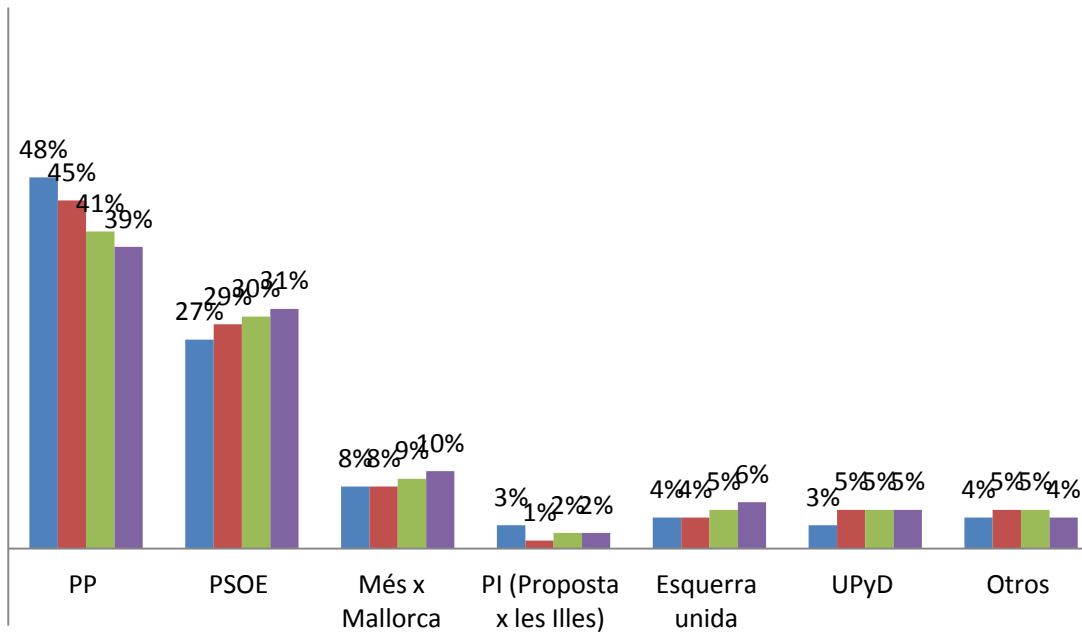
(*) PSM+IV+EN

(**) contempla la suma de Lliga+Convergencia

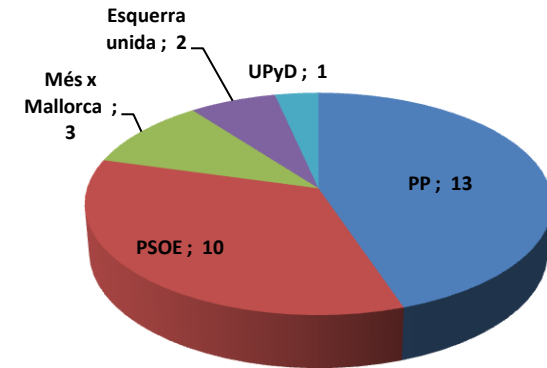
Las estimaciones de voto están realizadas en base a ecuaciones que tienen en cuenta de manera ponderada la intención explícita de voto, el recuerdo e voto en las municipales de 2011 y la afinidad política general.

Evolución de la estimación de voto

■ e'may11 ■ mar-12 ■ sep-12 ■ mar-13



Distribución de concejales si las elecciones fueran mañana



(*) PSM+IV+EN

(**) contempla la suma de Lliga+Convergencia

Las estimaciones de voto están realizadas en base a ecuaciones que tienen en cuenta de manera ponderada la intención explícita de voto, el recuerdo e voto en las municipales de 2011 y la afinidad política general.